GALIASTRO 5.6 Profi

Betriebssysteme Windows 7/8/10/11, 32- oder 64 bit.

Installation von Download, USB und CD

1. Bitte die Download-Installationsdatei *.exe doppelt anklicken
   oder die Galiastro-Profi-CD einlegen oder den USB-Stick einstecken, danach die .exe Datei doppelt anklicken,
2. den Anweisungen und den Vorgaben auf dem Bildschirm folgen.
3. Falls Sie dazu aufgefordert werden: Ihre Lizenzdaten eingeben oder kopiert einfügen, exakt so, wie sie per E-Mail oder Brief zugesendet wurden,
4. fertig!

Was geschieht mit einer Version Profi 5.n, die bereits installiert ist?

1. Das bisherige Galiastro Profi 5.n wird aktualisiert (n= Zahl zwischen 0 und 5).
2. Bitte sichern Sie vor dem Installieren Ihre **persönlichen** Horoskopdatenbanken und Einstellungen im Menu Extras Datensicherung/Restaurierung. (Das sollten Sie ohnehin jeden Monat einmal tun, nachdem Sie neue Daten eingegeben oder verarbeitet haben.)

Was geschieht mit einer früheren Version Profi 4, die installiert ist?

1. Das bisherige Galiastro Profi der Version 4 bleibt bestehen und funktioniert weiterhin, kann aber nie gleichzeitig mit der Profi Version 5.6 gestartet werden oder umgekehrt.
2. Wenn nach dem Gebrauch einer früheren Version die neue Version gestartet wird, erscheint möglicherweise zuerst eine Meldung: Die Datei «C:\PDOXURS:NET» muss gelöscht werden…».
3. Bitte bestätigen Sie mit OK, und geben Sie anschliessend die Erlaubnis, damit die Datei gelöscht wird.
4. Sie können später die frühere Version 4 über die Systemsteuerung deinstallieren.
5. Die Webseite beantwortet viele Fragen zur Einstellung unter Support/Galiastro Fragen

Was ist neu in Version Profi 5.6

1. Voreinstellungen: Bauer.ini, Bauer.asp, Bauer-ACMC.asp, Niederwieser.ini, Niederwieser.asp, TKZ.ini
2. Relokation: unter Horoskoptyp in der Eingabemaske,
3. Handbuch Ausgabe 5.6
4. Neue Auflage GALIASTRO Handbuch 5.6 gedruckt, ist bestellbar im Shop bei astrosoftware
5. TM-Berechnungen: Felder nach Vehlow – Prantl, I und II, Vehlow.ini. Vehlow.asp
6. TM-Berechnungen: Halbsummen, Halbsummen.ini, Halbsummen.asp,
   TM-Berechnungen: Halbsummen-Synastrie, Halbsummen-Synastrie.ini, Halbsummen-Synastrie.asp
7. Aktualisierte TM Berechnungen Bedienungsanleitung unter Assistenten
8. Eingebaute Abfrage nach der Richtigkeit der Voreinstellungen in den TM-Berechnungen
9. Neue Formulare: Einzel TKZ mit Planetenaspekten, Doppel mit Planeten, Fixsterne TKZ Quadranten

Was ist neu in Version Profi 5.5

1. Zusätzliche Ingressrechner für Tierkreiszeichen- und Häuser-Ingresse in der Symbolleiste oben.

2. Neues Menu "Listen" mit skalierbaren Abfragen zu:

- Mondphasenrechner,
- Solarzyklen,
- Tierkreiszeicheningresse,
- Häuseringresse,
- Rückläufigkeitsphasen.

3. Exporte aller Listen und Transittabellen in Excel (csv) möglich.

4. Über 30'000 mitgelieferte Horoskope wurden gesichtet, teils korrigiert oder verbessert, jetzt zusätzlich in den neuen Datenbanken:

- Personen,
- Ereignisse,
- Gründungen,
- Länder,
- Konstellationen.

5. Datenübernahmemöglichkeit aus allen aktuellen oder früheren Versionen Free, Light, Plus und Profi, die auf Ihrem aktuell verwendeten Computer installiert sind,

6. Überarbeitetes Handbuch 5.5 als PDF unter /Hilfe,

7. Tageskürzel eingefügt in allen Horoskopdarstellungen,

8. GALIASTRO Solardeutung inbegriffen von Irene Heart,

9. neue Formulare: 6 Einzel (Zürich, TKZ-Quadranten),

10. Neue Voreinstellungen: ini-Dateien: 6, neue asp-Dateien: 2.

Was ist neu bis zur Version Profi 5.4?

1. Orte- und Zeitzonendatenbank 2017 (Sommerzeiten bis 2029), vielfach verbessert,

2. Mondphasenrechner in eigenem Fenster und

3. Solarrechner in eigenem Fenster, beide zu starten mit dem Mond- oder Sonnensymbol in der oberen Symbolleiste und im Menu Fenster

4. Erweiterte Datenbankverwaltung mit Horoskop Anzeige,

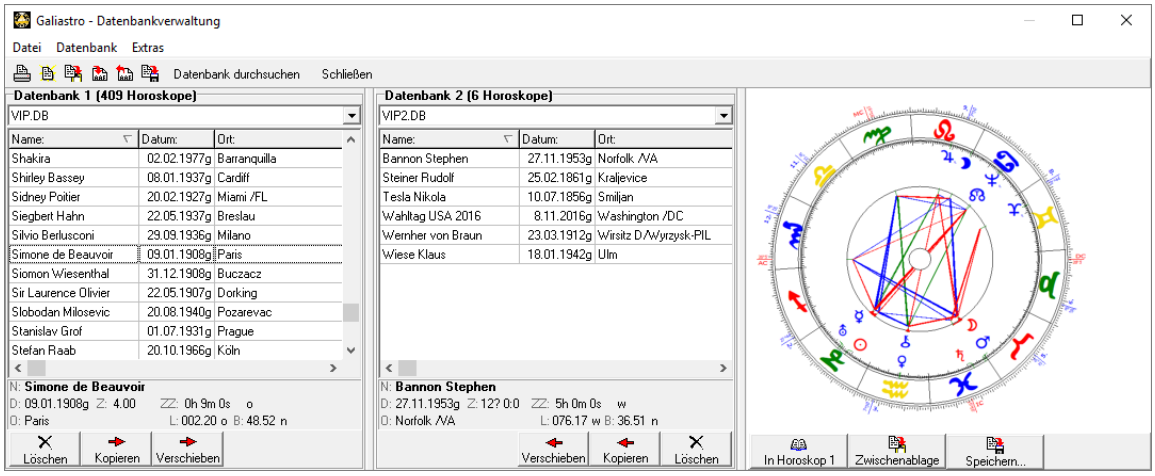

5. Horoskop Anzeige Grafik kopierbar in die Zwischenablage,
6. Automatisches Um-/Abschalten von Landkarte farbig.ini,
7. Teilweise Korrekturen in integrierten Textmodulen,
8. Überarbeitetes Handbuch 5.3 als PDF unter /Hilfe,
9. Diverse neue Formulare: 6 Einzel, 1 Doppel,
10. Import/Export Funktion der Horoskodatenbanken in Excel (csv),
11. Neue Registerkarte «Fixsterne». Die tropisch berechneten Fixsternpositionen finden Sie im rechten Fenster unter den Häuserpositionen,
12. Drei editierbare Fixsternformulare,
13. Fixsternauswahl unter: Astrologische Grundeinstellungen/Berechnungen.
14. Lineare Ephemeriden im Querformat,
15. Voll Windows 10 kompatibel (32 oder 64 bit),
16. Import und Export der Sprachendateien der Menüführung (zum Editieren der Menü-Übersetzungen).
17. Neuer Schalter Geozentrisch/Heliozentrisch

18. Anyamsas bei Siderisch: Fagan Bradley Lahiri Deluce Raman Ushashahi Krishnamurti Djawhal Khul Yukteshwar JN Bhasin,
    Die bisherige Darstellung war Geozentrisch/Tropisch, das ist die populärste Darstellung. Sie können nun aber auch Kombinationen wie Geozentrisch/Siderisch, Heliozentrisch/Tropisch und Heliozentrisch/Siderisch darstellen.
19. Orte- und Zeitzonendatenbank mit weltweiten Sommerzeiten bis 2029
20. Mondphasenrechner in eigenem Fenster, zu starten mit dem Mondsymbol in der oberen Symbolleiste und im Menu Fenster,
21. Solarrechner mit Ortswahl, in eigenem Fenster, zu starten mit dem Sonnensymbol in der oberen Symbolleiste und im Menu Fenster,

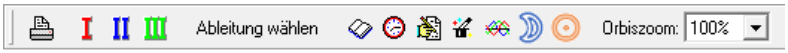

22. Planetenfilter in der Symbolleiste, zum An- oder Abschalten einzelner Planeten,

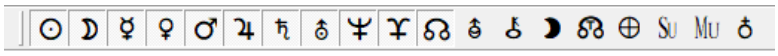

Frühere Anpassungen und Ergänzungen

1. Für hohe Bildschirmauflösung: Unter «Technische Einstellungen» kann ein Dauerzoom bis 200% eingestellt werden (inzwischen nicht mehr erforderlich),
2. Bessere Ergebnisse mit Datei/Grafik Speichern und Bearbeiten/Kopieren, Ziel: /Dokumente,
3. Notizen zum Horoskop jetzt auch mit E-Mail Eingabefeld,
4. Vier neue Textmodule inbegriffen:
   Brandler-Pracht: Radixprognose, Wulfing von Rohr: Radix-Schlüsselworte, Tagestransite und Transite,
5. Hinweis: Der Cortesi Text «Kleines Radix» kann, falls vorhanden, aus der früheren Version importiert werden!
6. Assistenten: Drei neue Berechnungen: Würden, Spiegelpunkte, zusätzliche Transitliste,
7. Extras: Datenübernahme von früheren Versionen, die auf demselben Benutzer installiert sind, Texte aus Galiastro 4 importieren.., inkl. ini/asp Dateien (gilt auch für nachträglich installierte «alte» Textmodule für Galiastro 4),
8. Neue Deutungsfaktoren: unter Planeten wählen/Planeten austauschen von GP/SU/MU mit den Schriftarten A-Locality 12b bis A.Locality 15b: mit interpolierter Lilith , interpoliertem Priapus, Neue VIP Datenbank mit 900 Horoskopen,
9. Horoskop Zeichnungen: Viele neue Formulare, auch für Stundenastrologie. Neuinstallationen für Standardbenutzer nun auch ohne Administratorenrechte.

Zürich, im Mai 2023

Derek Elmiger, Herausgeber von Galiastro